

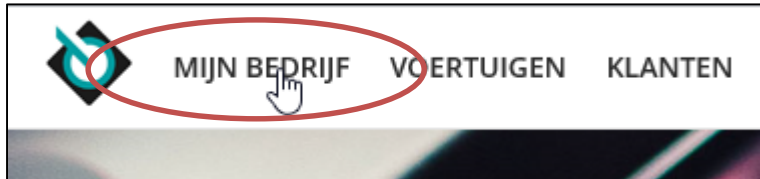
SilverDAT calculate snelle start

In 7 stappen startklaar voor
SilverDAT calculate

29 april 2022

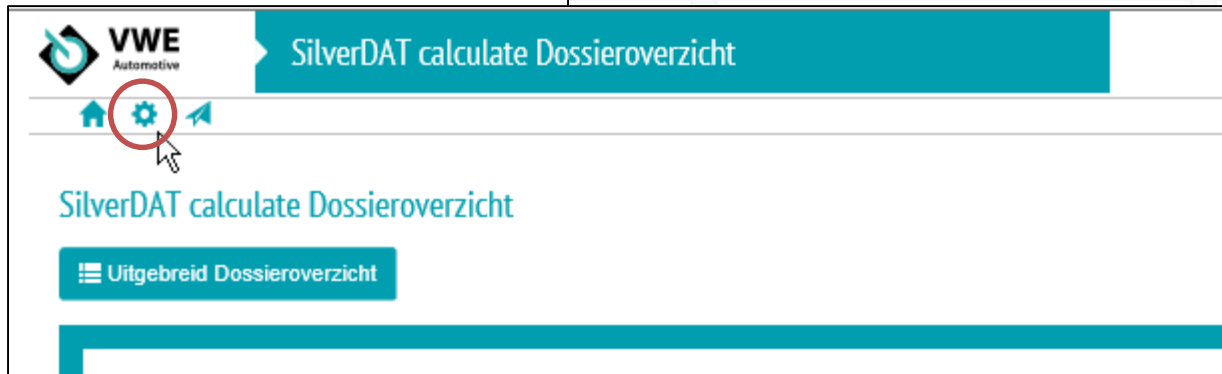
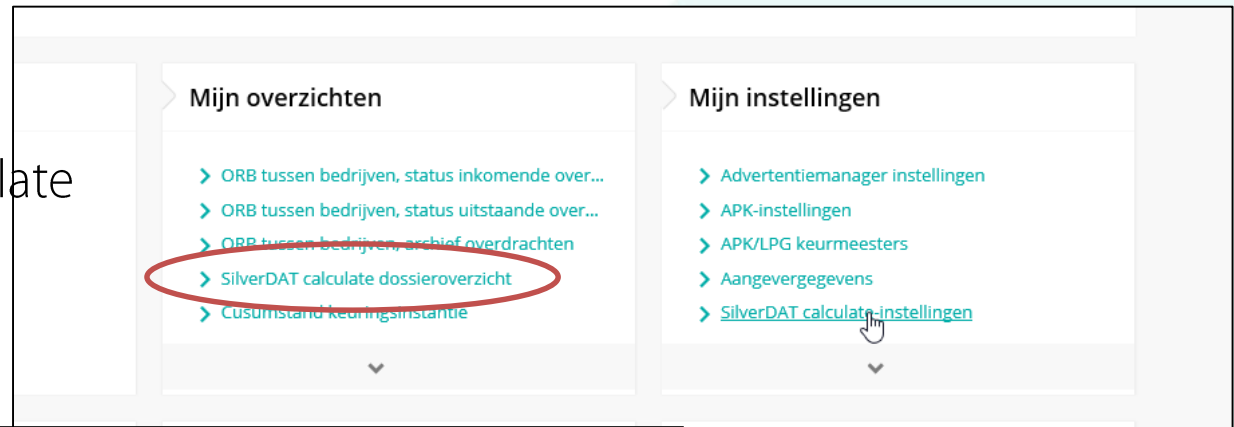
Versie 1.5

Stap 1: Instellingen controleren



1. Ga na succesvol inloggen op mijnVWE naar Mijn Bedrijf

2. Klik op SilverDAT calculate dossieroverzicht



3. Klik in menubalk op



Stap 2: Klik op 'Bedrijfsgegevens geregistreerd bij DAT'

SilverDAT calculate instellingen

Keuze vervolgscherm na invoer kenteken/chassisnummer/handmatig voertuig samenstellen:

Dossiergegevens
 Voertuigselectie

[Opslaan](#)

Snelkoppelingen:

- [Bedrijfsgegevens geregistreerd bij DAT](#)
SilverDAT calculate instellingen geregistreerd bij DAT
- [SilverDAT Calculate Printmanager](#)
- [SilverDAT Calculate Tariefinstellingen](#)



Stap 3: Controleer uw bedrijfsgegevens

VWE Automotive Bedrijfsgegevens E-learning 1 melding

Controlleren

Bedrijf

Bedrijf: VOORBEELD BV

Naam 1: Dhr. V. Oorbeeld

Naam 2:

Straat / huisnummer: W.M. Dudokweg 37

Postcode*: 1703 DA

Plaatsnaam: Heerhugowaard

Telefoonnummer / Faxnummer:

E-mailadres:

Zelf aanvullen

Bank

Rekeningnummer:

Bankcodenummer:

Bank:

IBAN*: NL93ABNA0001234567

BIC*: 1234NL01123

Belasting

BTW-nummer*: NL123456789B01

BTW-nummer*: NL123456789B01

Voorinstelling valuta en onderdeelprijzen

Valuta

RON EUR Wisselkoers: 4,9475 Automatisch actualiseren


Onderdeelprijs

Prijs Roemenië Prijs Duitsland

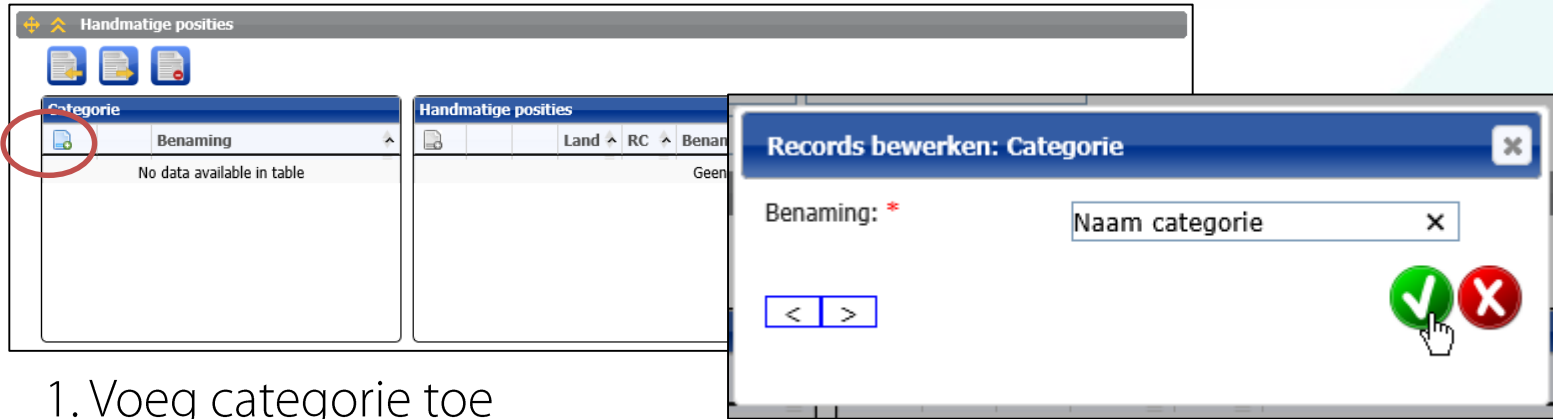
Handmatige posities

Categorie	Benaming
	Ongecategoriseerd
	Alg Test

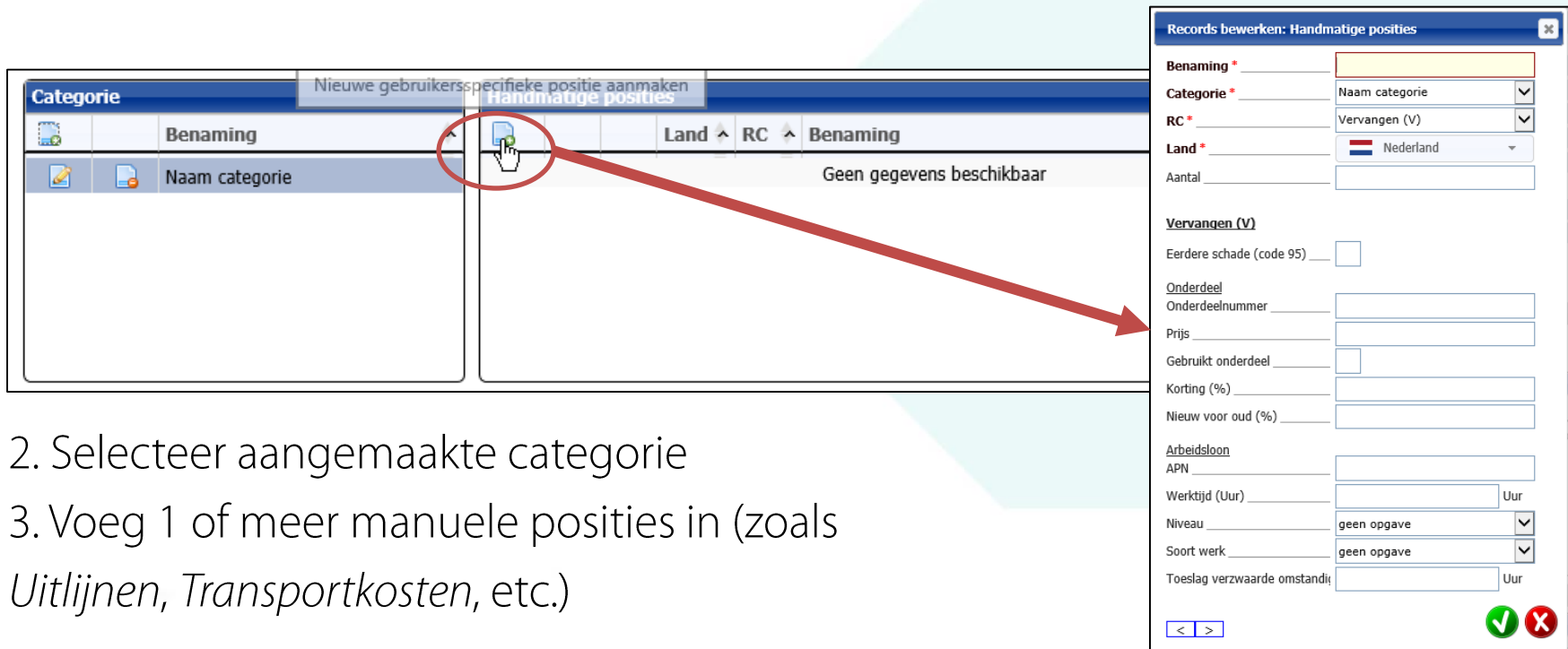
Land	RC	Benaming
Geen gegevens beschikbaar		

 Vergeet niet om de wijzigingen op te slaan

Stap 4: Voer uw handmatige opties in



1. Voeg categorie toe

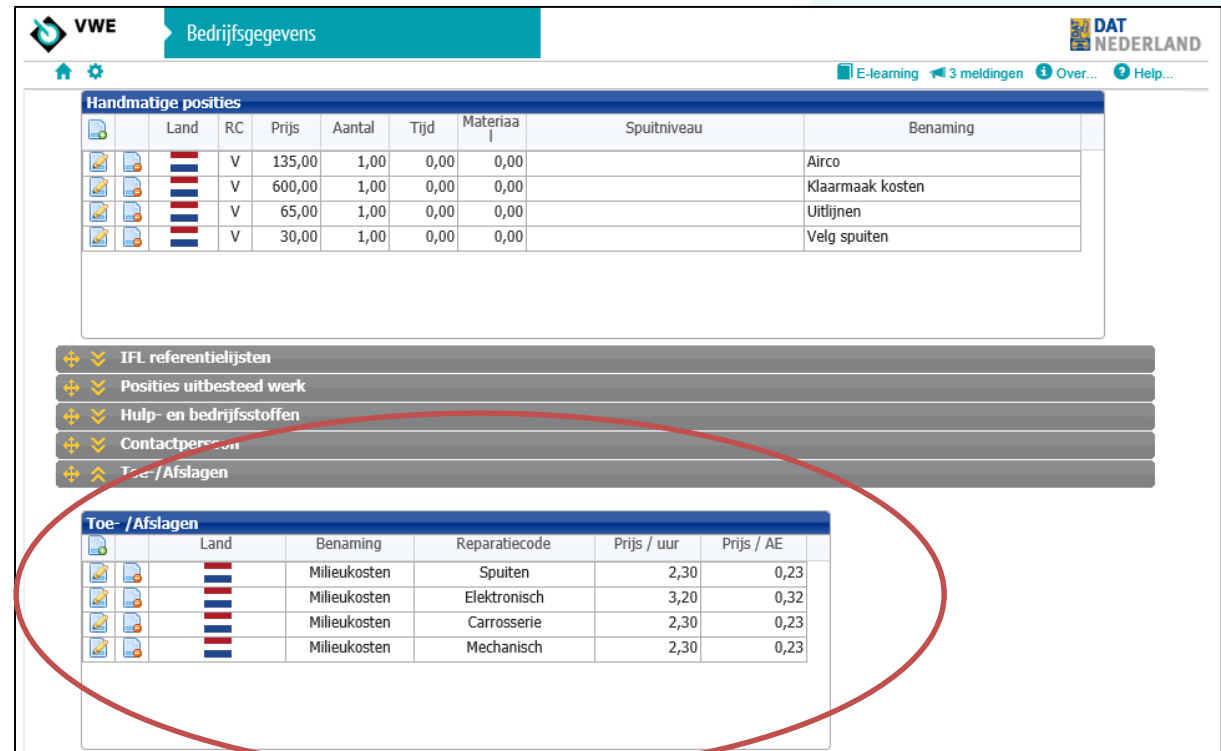


2. Selecteer aangemaakte categorie

3. Voeg 1 of meer manuele posities in (zoals *Uitlijnen*, *Transportkosten*, etc.)

Stap 5: Controleer instelling milieukosten

Milieukosten in Nederland zijn gedefinieerd op: € 0,23 per AE
Controleer of wij deze goed vooringevuld hebben!



VVE Bedrijfsgegevens **DAT NEDERLAND**
E-learning 3 meldingen Over... Help...

Handmatige posities

Land	RC	Prijs	Aantal	Tijd	Materiaal	Spuitniveau	Benaming
NL	V	135,00	1,00	0,00	0,00		Airco
NL	V	600,00	1,00	0,00	0,00		Klaarmaak kosten
NL	V	65,00	1,00	0,00	0,00		Uitlijnen
NL	V	30,00	1,00	0,00	0,00		Velg spuiten

IFL referentielijsten
Posities uitbesteed werk
Hulp- en bedrijfsstoffen
Contactpersoon
Toe- / Afslagen

Toe- / Afslagen

Land	Benaming	Reparatiecode	Prijs / uur	Prijs / AE
NL	Milieukosten	Spuiten	2,30	0,23
NL	Milieukosten	Elektronisch	3,20	0,32
NL	Milieukosten	Carrosserie	2,30	0,23
NL	Milieukosten	Mechanisch	2,30	0,23

Stap 6a: Maak nieuw tariefset aan

Snelkoppelingen:

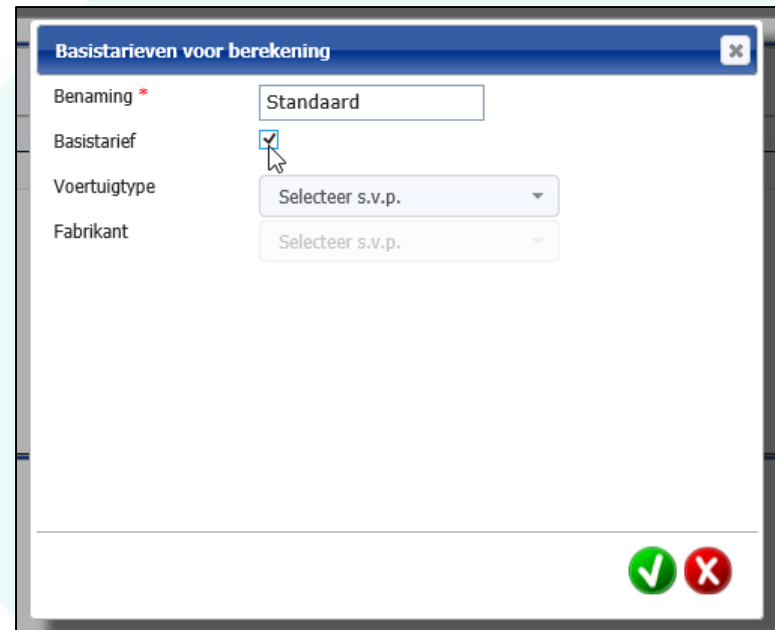
- [Bedrijfsgegevens geregistreerd bij DAT](#)
- [SilverDAT calculate instellingen geregistreerd bij DAT](#)
- [SilverDAT Calculate Printmanager](#)
- [SilverDAT Calculate Tariefinstellingen](#)



Nieuw tarief aanmaken

Nederland

Standaard	
<input type="radio"/>	Hoog tarief
<input checked="" type="radio"/>	Standard NL



Basistarieven voor berekening

Benaming * Standaard

Basistarief

Voertuigtype Selecteer s.v.p.

Fabrikant Selecteer s.v.p.

Vergeet niet om de wijzigingen op te slaan

Stap 6b: Voer uw uurtarieven in

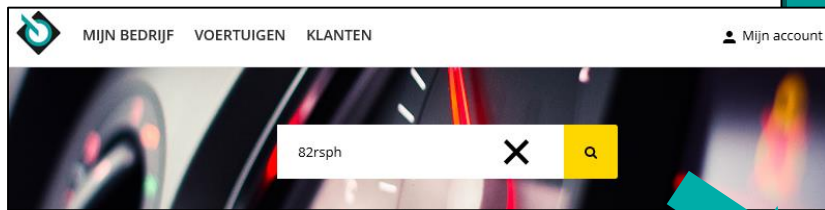
The screenshot shows the 'SilverDAT Calculate Tariefinstellingen' web application. The interface is divided into several sections:

- Berekeningsfactoren**: A section containing three collapsed sub-sections: 'Onderdeelfactoren' and 'Arbeidsloofactoren'.
- Arbeidsloofactoren**: A list of input fields for hourly rates:
 - Mechanisch (EUR/uur)*
 - Carrosserie (EUR/uur)*
 - Elektronisch (EUR/uur)*
 - Uitdeuken (EUR/uur)
- Gebruik van steigers**: A checkbox.
- Korting**: An input field with radio buttons for 'Percentage' and 'Absoluut' (selected).
- Korting optimalisatie op onbewerkte nieuwe carrosserie**: An input field with radio buttons for 'Percentage' and 'Absoluut' (selected).
- Spuifactoren**: A section with three tabs: 'Eurolak', 'Lak-fabrikant-systeem', and 'AZT' (selected).
 - Korting arbeidsloon en materiaal (%)**: Input field.
 - Korting materiaal (%)**: Input field.
 - Korting arbeidsloon (%)**: Input field.
 - Laktype**: A dropdown menu with 'Selecteer s.v.p.'.
 - Vast bedrag specificatie**: A section with a collapsed 'Spuiten' sub-section.
 - Spuiten (EUR/uur)***: Input field.
 - Berekend door middel van AZT methode**: Radio button (selected).
 - Vast bedrag van het loon (%)**: Input field.
 - Vast bedrag specificatie (EUR)**: Input field.
 - Materiaalindex***: Input field with the value '100,00'.

Geef minimaal de volgende instellingen op:

- Uurtarief mechanisch, carrosserie, elektronisch
- Uurtarief spuiten AZT
- Materiaalindex AZT


Stap 7: Uw eerste calculatie maken



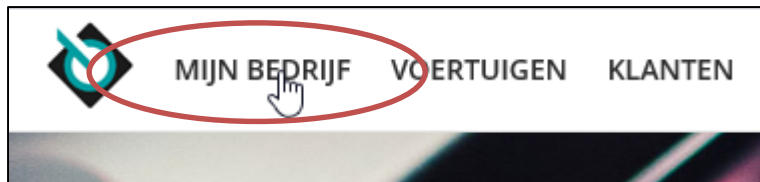
1. Voer een Nederlands kenteken in
 2. Selecteer *SilverDAT calculate*
- Of

1. Kies *Nieuwe calculatie* vanuit SilverDAT dossieroverzicht

A screenshot of the SilverDAT vehicle dossier overview for a Seat ALTEA. The header shows the vehicle details: 'Seat ALTEA; 1.9 TDI 77 KW BJB 1.9 TDI Businessline' and '82-RS-PH'. Below this, there are sections for 'Inkoop', 'Verkoop', 'Werkplaats', 'Export & import', 'Adverteren', and 'Schade & onderhoud'. The 'Schade & onderhoud' section is circled in red, and the 'SilverDAT calculate' link is highlighted with a red oval. A teal arrow points from the search bar in the previous image to the 'SilverDAT calculate' link.



TIP! SilverDAT calculate dossieroverzicht



- ◆ Afgeronde calculaties kunt u terugvinden in het dossieroverzicht. Ga naar Mijn Bedrijf en vervolgens naar SilverDAT calculate dossieroverzicht.

TIP! E-learning SilverDAT calculate



E-Learning

Het onderdeel E-Learning helpt onze klanten om snel informatie over een bepaald onderdeel te lezen of een instructievideo te bekijken. Wij vullen de artikelen en video's aan met nuttige tips en uitleg, zodat u snel met onze SilverDAT producten overweg kunt.

Artikelen

12. APRIL 2019 CALCULATIERESULTAAT
Hoe kan ik een calculatie in andere taal maken?

Soms is het nodig om een calculatieresultaat in een andere taal dan Nederlands te genereren. DAT biedt hiervoor standaard mogelijkheden die we graag...

31. JANUARI 2019 ONDERDEELSELECTIE
Hoe kan ik twee of meer schades op een voertuig calculeren in SilverDAT calculate

Als er meerdere schades op één voertuig aanwezig zijn van verschillende schadeplaatsen, dan kunt u die met behulp van

Instructievideo's

27. NOVEMBER 2018 CALCULEREN
Hagelschade

Deze video laat zien hoe u SilverDAT calculate kunt gebruiken om hagelschade te calculeren.

27. NOVEMBER 2018 ONDERDEELSELECTIE
Foto's toevoegen aan onderdelen

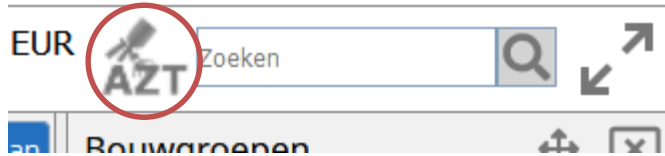
Deze video laat zien hoe u in SilverDAT calculate foto's kunt toevoegen aan onderdelen.

◆ Complete E-learning module SilverDAT calculate, aangeboden door DAT Nederland

◆ Supportartikelen

◆ Instructievideo's

TIP! Controleer spuitmethode



- ◆ AZT icoon dient getoond te worden in Grafische onderdeelselectie
- ◆ In Nederland wordt AZT spuitmethode als standaard gebruikt

Meer weten?

- ◆ Raadpleeg de complete handleiding

[SilverDAT calculate handleiding](#)

of



- ◆ Haal meer uit uw calculatie-systeem, volg een klassikale gebruikerstraining of maak gebruik van E-learning module

[Meer informatie over trainingen beschikbaar op VWE.nl](#)

- ◆ Benader ons Klant Contact Center via 088 - 893 7001 of info@vwe.nl

Bereikbaar maandag t/m vrijdag van 08.00 tot 18.00 uur en zaterdag van 09.00 tot 17.00 uur